

Mit der Lernplattform Moodle arbeiten



- (1) Öffnen Sie Ihren Internetbrowser und geben folgende URL ein:

<https://www.schulcampus-rlp.de>

(2) Um auf die Moodle-Plattform zugreifen zu können, klicken Sie auf „Anmelden“.

Schulcampus RLP Anmelden

Aktuelles →

06.08.2021 Digitales Schulpaket des BMG und der GZgA zu Schutzmaßnahmen	27.07.2021 Zusammenleben in der Schule - Interkulturelle Bildung in der Praxis	21.07.2021 Veranstaltung "Lernen aus der Pandemie": Erfahrungen aus der Corona-Zeit nutzen, um Schulen für die Zukunft gut aufzustellen"
--	---	---

meine Dateien	Mediathek	moodle@RLP
curriculum	Lehr- und Rahmenpläne	Infoportal

Rheinland-Pfalz | Datenschutzerklärung | Nutzungsbedingungen | Impressum | Kontakt

(3) Geben Sie nun die Benutzerkennung und das Passwort ein.





Hinweis: *Diese Angaben haben Sie von den Tutoren erhalten.*

(4) Klicken Sie auf „Anmelden“.

The image shows a login interface for 'Schulcampus RLP'. At the top, there is a green header with a white graduation cap icon and the text 'Schulcampus RLP'. Below the header, there are two input fields: 'Benutzerkennung oder E-Mail-Adresse' and 'Passwort'. To the right of these fields is a blue button with a lock icon and the text 'Ich habe einen Freischaltcode'. Below the input fields, there is a link 'Passwort vergessen?'. At the bottom, there is a large blue button labeled 'Anmelden', and below it, two smaller blue buttons labeled 'Abbrechen' and 'Registrieren'. A blue line with an arrow points from the text '(3)' to the input fields. An orange line with an arrow points from the text '(4)' to the 'Anmelden' button.

(5) Klicken Sie nun bei der Schaltfläche „moodle@rlp.de“ auf das + .

The screenshot shows the Schulcampus RLP interface. At the top, there is a green navigation bar with the logo and name 'Schulcampus RLP' on the left, and notification, mail, and user icons on the right. Below this is a section titled 'Aktuelles' with three news items. The main area contains a grid of six blue navigation buttons: 'meine Dateien', 'Mediathek', 'moodle@RLP', 'curriculum', 'Lehr- und Rahmenpläne', and 'Infoportal'. An orange arrow points to a small plus sign in the top right corner of the 'moodle@RLP' button.


Schulcampus RLP    


Aktuelles →


06.08.2021
Digitales Schulpaket des BMG und der GZgA zu Schutzmaßnahmen


27.07.2021
Zusammenleben in der Schule - Interkulturelle Bildung in der Praxis


21.07.2021
Veranstaltung "Lernen aus der Pandemie": Erfahrungen aus der Corona-Zeit nutzen, um Schulen für die Zukunft gut aufzustellen"


 meine Dateien +


 Mediathek

 moodle@RLP +

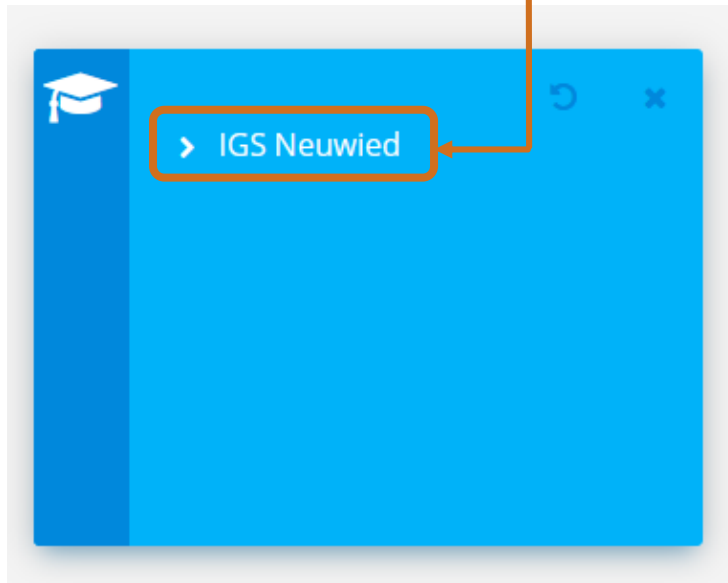
 curriculum +

 Lehr- und Rahmenpläne

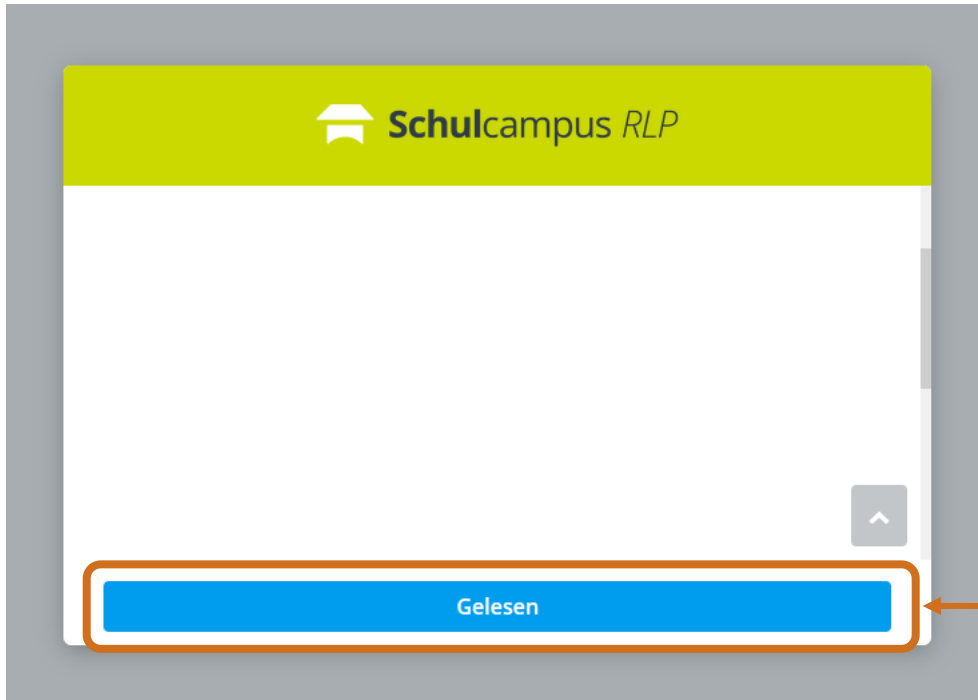
 Infoportal

 Rheinland-Pfalz [Datenschutzerklärung](#) [Nutzungsbedingungen](#) [Impressum](#) [Kontakt](#)

(6) Klicken Sie auf „IGS Neuwied“.



- (7)** Bei der ersten Verwendung von Moodle müssen Sie anklicken, dass Sie die Nutzungsbedingungen gelesen haben.



(8) Sie werden nun auf die Startseite unserer Moodle-Instanz umgeleitet.

IGS Johanna Loewenherz Neuwied

Hier werden z.B. aktuelle Abgabetermine oder Termine zu Videokonferenzen angezeigt.

Herzlich Willkommen auf der Lernplattform der

 **Johanna Loewenherz Neuwied**

Mit einem Klick auf *Zu den Kursen* können Sie auf Ihre Kurse zugreifen.

[Zu den Kursen](#)

[Moodle FAQ](#)
für Schüler*innen und Erziehungsberechtigte

[Campus Cloud](#)

[Homepage der IGS](#)

Im Kurs *Moodle FAQ* finden Sie Anleitungen zum Umgang mit der Lernplattform

2021						
Ka	Do	Fr	Sa	So		
				1		
2	3	4	5	6	7	8
9	10	11	12	13	14	15
16	17	18	19	20	21	22
23	24	25	26	27	28	29
30						

Aktuelle Termine

Keine weiteren Termine
[Zum Kalender ...](#)

Kontakt

IGS Johanna Loewenherz Neuwied
Friedrich-Siegert-Straße 3
56564 Neuwied

Haus rot:
Telefon: 02631-98567-0
Telefax: 02631-98567-20
E-Mail: sekretariat@igs-neuwied.de

Kursübersicht / Dashboard

- In der *Kursübersicht* finden Sie alle virtuellen Kursräume, auf die Ihr Kind Zugriff hat.
- Durch Anklicken der Kurse können Sie auf den entsprechenden Moodle-Kurs zugreifen.

The screenshot shows the Moodle course overview dashboard. At the top, there is a navigation bar with a hamburger menu, the text 'IGS Neuwied', and 'SchulCampus RLP'. Below this is a sidebar with a red 'Dashboard' button and several menu items: 'Startseite', 'Kalender', 'Meine Dateien', 'Meine Kurse', 'Moodle FAQ Schüler', '7d D', and '7d ITG Cr'. The main content area is titled 'Kursübersicht' and features a filter dropdown set to 'Alle (außer aus Ansicht entfernte)', a 'Kachel' view selector, and a dropdown for 'Kursname'. Three course cards are visible: '7d Deutsch' with a sailboat illustration, '7d ITG' with a laptop illustration, and 'Moodle FAQ' with a lightbulb illustration. Each card shows the course name and a three-dot menu icon.

Über die Schaltfläche *Dashboard* gelangen Sie immer wieder auf diese Kursübersicht.

Im Kurs *Moodle FAQ* finden Sie Anleitungen zum Umgang mit der Lernplattform, z.B.

- Auf Dateien zugreifen
- Lehrkräfte kontaktieren
- Aufgaben über Moodle abgeben
- Verwendung der Moodle-App fürs Handy
- ...

Jedes Fach hat ein virtuelles Klassenzimmer. Dort finden Sie alle Informationen und Materialien.

Kursansicht

Über Ankündigungen können die Fachlehrer*innen Nachrichten an die ganze Klasse versenden.

- 7d D
- Teilnehmer/innen
- Badges
- Bewertungen
- Download Center
- Dashboard
- Startseite
- Kalender
- Meine Dateien
- Meine Kurse
- Moodle FAQ Schüler
- 7d D
- 7d ITG Cr

7d Deutsch

Dashboard / Meine Kurse / 7d D



Mitteilungen



Ankündigungen



Vorgangsbeschreibung

- 1. Übung zu den Satzanfängen einer Vorgangsbeschreibung
- 2. Übung zu den Satzanfängen einer Vorgangsbeschreibung
- Checkliste - Eine Vorgangsbeschreibung verfassen

Hast du beim Verfassen deines Rezeptes an alles gedacht? Hiermit kannst du deinen Text überprüfen!

- 1. Übung - Ein Rezept überarbeiten
- 2. Übung - Ein Rezept überarbeiten
- 3. Übung - Ein Rezept in Form bringen

Unter den einzelnen Themenfeldern finden Sie die zu bearbeitenden Aufgaben, die sich durch Anklicken öffnen lassen.

Wir empfehlen die Nutzung der Moodle-App für das Handy, das Tablet oder den Computer.

Eine Anleitung dazu finden Sie auf der Schulhomepage und im Kurs „Moodle FAQ“.

Sie haben Fragen zum Umgang mit dem Schulcampus und Moodle?

- Im **Infoportal** des Schulcampus finden Sie viele bebilderte Anleitung.
- In unserem Moodle Kurs „**Moodle FAQ für Schüler*innen und Erziehungsberechtigte**“ finden Sie ebenfalls viele bebilderte Anleitungen.
- Fragen Sie die **Tutoren** oder **Fachlehrer*innen**.
- Wenden Sie sich an das **Schulcampus-Team**
moodle@igsneuwied.de